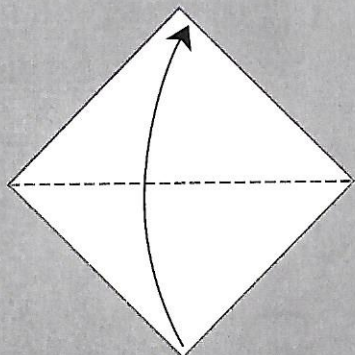


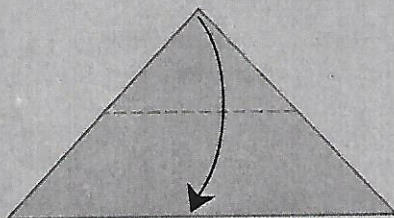


Lapins coquins

Matériel • feuilles : 24 x 24 cm pour le grand lapin ; 17,5 x 17,5 cm pour les petits •
• pour les décors : chutes de papier de couleur, ciseaux, colle en bâton •



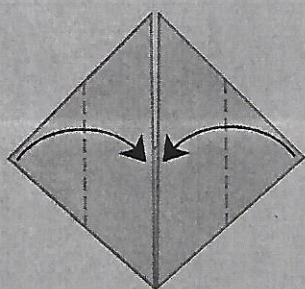
1 Plie en vallée vers le haut.




2 Rabats la pointe du haut sur le bord opposé.




3 Replie les pointes vers le haut en laissant un léger espace.



4 Replie les côtés vers le centre.



5 Relève la pointe du bas.



6 Retourne le pliage.

